グランネクスト 6.0mm厚品 / RC造　参考納まり図

1 軒先部

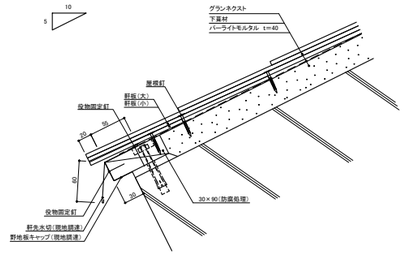

2 一般部

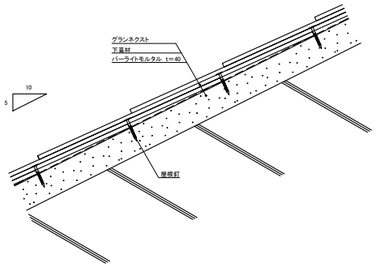

3 けらば部

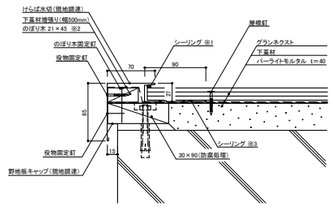

※1 ほこりや落葉の多い地域
※2 のぼり木にタフモックの全ネは防腐処理木材を使用する場合は、下葺材の増張りによるのぼり付は不要
※3 流れ長さが標準基準Aを超える範囲に施工する場合、捨板水切りハゼ折り側のリブ外側に沿ってシーリングする

4 平棟部

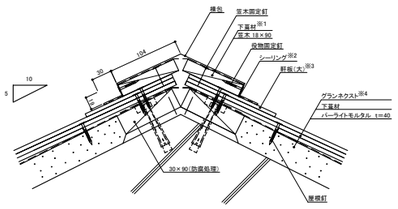

※1 笠木が防腐処理されている場合は不要
※2 笠木にタフモックを使用する場合は不要
※3 軒天(天)を使用し、200mm以下かつ、棟包から出る長さで上端を切断
※4 最上段より一段下の屋根材は252～350mmの寸法で納める

5 隅棟部

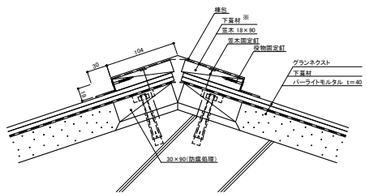

※笠木が防腐処理されている場合は不要

6 壁取合い部(桁方向)

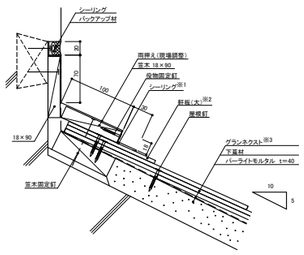

※1 笠木にタフモックを使用する場合は不要
※2 軒天(天)を使用し、200mm以下かつ、棟包から出る長さで上端を切断
※3 最上段より一段下の屋根材は252～350mmの寸法で納める

7 壁取合い部(流れ方向)

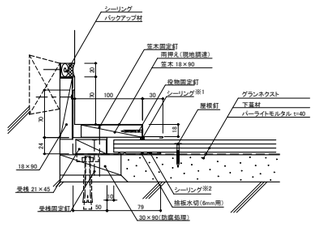

※1 笠木にタフモックを使用する場合は不要
※2 流れ長さが標準基準Aを超える範囲に施工する場合、捨板水切りハゼ折り側のリブ外側に沿ってシーリングする

8 谷部

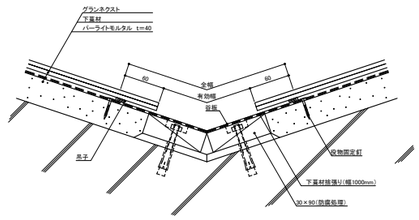

9 片流れ棟部

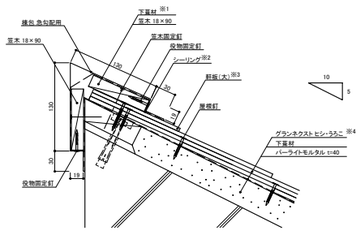

※1 笠木が防腐処理されている場合は不要
※2 笠木にタフモックを使用する場合は不要
※3 軒板(天)を使用し、200mm以下かつ、棟包から出る長さで上端を切断
※4 最上段より一段下の屋根材は252～350mmの寸法で納める